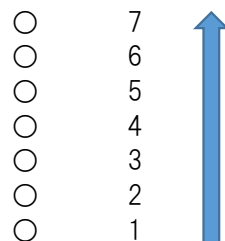


体育館入場時における検温について


- ① チーム毎に必ず別紙2 チーム関係者名簿 記載の順番で並び、検温に備えてください。また、名札をつけているか確認ください。
※到着したらチーム感染対策責任者が別紙2を検温が開始される前に名簿担当に渡しておくことでチェックがスムーズになります。

例)

1列に並ぶ場合



2列に並ぶ場合



※2列に並んだ場合、検温時は1列目の後に2列目が並びスムーズに検温出来るようにする

※保護者など、後から入場する際は、チーム関係者名簿に「後」などのチェックを入れて明確にわかるようにしてください。

※スムーズな入場を行うため、検温時に間に合わない方がいた場合は、最終チーム入場後に検温しますので無理に列に入れないでください。

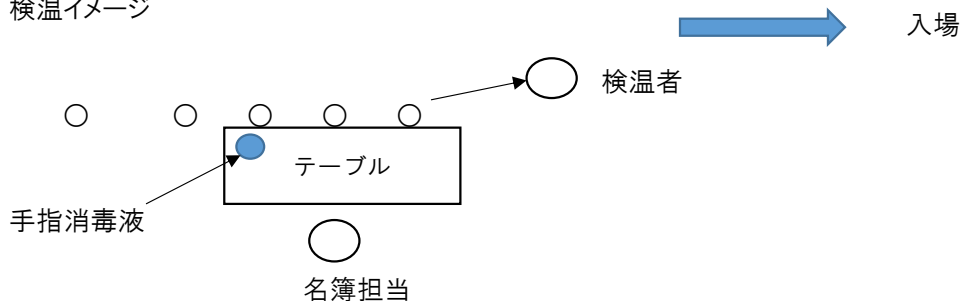
- ② 検温する際は、首元で行います。

※37.5度以上で入館NGとなります。

検温時は名簿順に1列に並び、名簿担当が別紙1を確認し、別紙2の名簿で名前を確認します。

確認できたら 検温者のところで検温し、問題がなければそのまま進み体育館に入場する。

検温イメージ



☆各役員や会場設営協力で来場される方については、以下のとおりとして下さい。

1. チーム帯同の方は、別紙1を名簿担当に渡してチーム名と会場設営等である旨伝えて検温し、入館して下さい。
2. 役員の方は別紙1を名簿担当がチェック後、返却してもらい(入館後の会場責任者に渡す)、検温して入館して下さい。

検温順

検温の際に、チームごとの並び順は第1試合のチームが先頭とし、以下のとおりの順でお待ちください。

6月19日

協和の杜体育館

男子

午前

1. 八千代
2. 下妻J
3. ラフ フープ
4. 明野

午後

1. 石下
2. 真壁男子
3. 総和
4. 翼

岩瀬体育館ラスカ

女子

午前

1. 下館中央
2. IS
3. 明野
4. 古河

午後

1. 下妻
2. SKYラビッツ
3. 境
4. 中結城

下館総合体育館

女子

午前

1. 下辺見
2. あしかび
3. 名崎
4. 下結城

午後

1. 釈迦
2. 石下
3. 下大野
4. 西豊田